
	<b>FORMATO REVISIÓN Y APROBACIÓN PUBLICACIÓN BOLETINES – OPERACIONES ESTADÍSTICAS (DH)</b>		 <b>SIG</b> Sistema Integrado de Gestión del Mineroenergía
			T-CI-F-10
			27-03-2025 V-1

<b>PRODUCTO: SICOM GNCV</b>		
<b>FECHA DE PUBLICACIÓN</b> (Tener en cuenta que se revisa mes vencido): <b>JUNIO 2025</b>		
<b><sup>1</sup>INTERACCIÓN DE LA OPERACIÓN ESTADÍSTICA: SICOM GAS</b>		
<b>EL boletín fue objeto de revisión teniendo en cuenta lo siguiente:</b>	<b>Estado de aprobación (seleccione con una “X”)</b>	
<b>Criterios de evaluación</b>	<b>SI</b>	<b>NO</b>
Coherencia (objetivos de la OE vs información publicada)	<b>X</b>	
Comparabilidad (relación entre los resultados)		<b>X</b>
Interpretabilidad (gráficos, tablas, textos son claros)	<b>X</b>	
Oportunidad (información actualizada y alineada con el periodo de publicación, incluyendo los dataset)	<b>X</b>	
Accesibilidad (disponibilidad de los metadatos)	<b>X</b>	
Relevancia (datos clave para el análisis)	<b>X</b>	
Transparencia (acceso a documentos técnicos para la consulta y definiciones, origen de los datos, limitaciones de los resultados)	<b>X</b>	

**OBSERVACIONES: (en caso de requerir la aclaración de algún elemento o el análisis de la revisión):**

La no aprobación bajo el criterio de comparabilidad se fundamenta en la inconsistencia detectada entre el número de Estaciones de Servicio (EDS) reportadas en el tablero general y las registradas en el tablero específico de Estaciones de Servicio. Esta discrepancia afecta la relación entre los resultados y dificulta la comparación coherente de los datos presentados, tal como se detalla en la observación 1.

Asimismo, la observación 2, soporta esta decisión, dado que el dataset descargable en el tablero de Estaciones de Servicio no permite filtrar la información específica por departamento, municipio y periodo, entregando en su lugar la base completa. Esta limitación impide realizar una validación

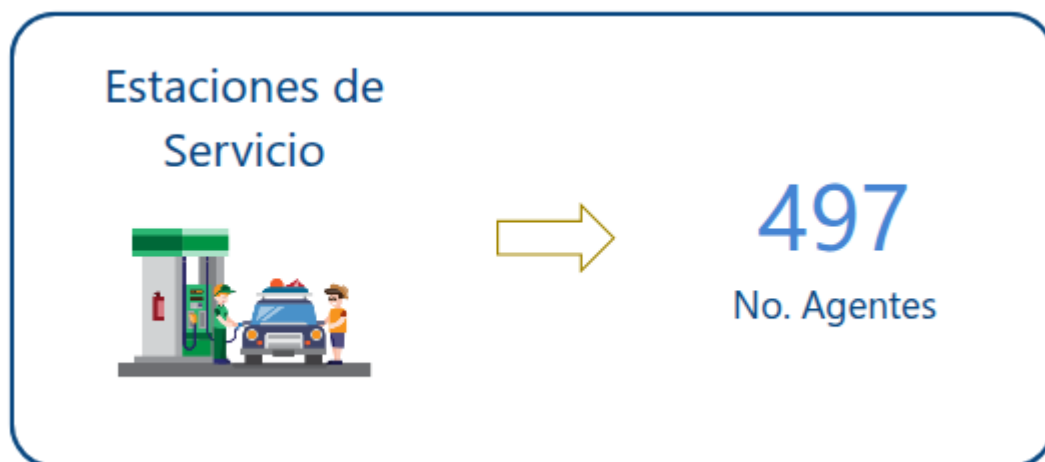
<sup>1</sup> Hace referencia al periodo en el que se genera la operación estadística.

automatizada y precisa de los resultados publicados en los tableros, lo que dificulta la trazabilidad y la comparabilidad interna ágil de la información presentada. a continuación:

Igualmente, la Observación 3 respalda la no aprobación bajo el criterio de comparabilidad, por cuanto al aplicar los filtros en los tableros correspondientes a los Talleres de Conversión de Gas Natural Vehicular, y compararlos con la información del dataset se evidencia una discrepancia entre la información visualizada y la disponible para descarga, lo que afecta la confiabilidad y comparabilidad de los datos, según se indica en la Observación 3.

### OBSERVACIÓN 1.

La cantidad de EDS en el tablero general difiere a la cantidad de EDS activas en el tablero específico de Estaciones de Servicio.



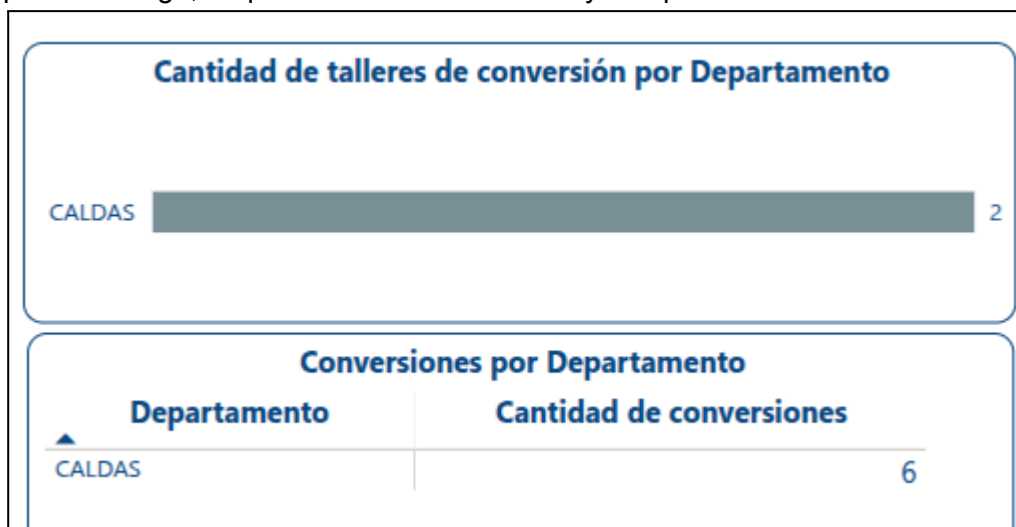
<b>ESTACIONES DE SERVI...</b>  TALLERES  CERTIFICADORES	<i>En este apartado se detallan los datos de ubicación, cantidad de ventas, volúmenes</i>		
	<b>Departamento</b> <input type="text" value="Todas"/>	<b>Municipio</b> <input type="text" value="Todas"/>	<b>Año</b> <input type="text" value="Todas"/>
	<i>En esta sección se presentan los principales indicadores del proceso de suministro d</i> <i>*Nota: El indicador EDS activas presenta valores correspondientes al último mes del año en curso</i>		
	<b>2 mil M</b> Vol Suministrado (m3)	<b>176904217</b> Ventas realizadas	<b>498</b> EDS ACTIVAS


### OBSERVACIÓN 2.

Se toma una muestra que permita validar la data de ventas de un departamento y municipio designado en el año 2025, para el caso LA GUAJIRA, municipio RIOHACHA, Junio de 2025, GNCV, encontrando que al descargar el DATASET lo hace para todos los departamentos, todos los municipios, todos los meses y años. No se descarga únicamente los datos del departamento de LA GUAJIRA, municipio de RIOHACHA, del mes de Junio del año 2025.

### OBSERVACIÓN 3.

Al aplicar los filtros en los tableros correspondientes a los Talleres de Conversión de Gas Natural Vehicular, para la muestra del departamento de Caldas, municipio de Manizales, año 2025, mes de junio, se observa que el dataset registra cero (0) talleres certificados, mientras que el tablero presenta dos (2) talleres de conversión a nivel departamental. Esta inconsistencia evidencia una discrepancia entre la información visualizada y la disponible para descarga, lo que afecta la confiabilidad y comparabilidad de los datos.





Energía

CERTIFICACIONES GNCV


PERIODO: ULTIMOS CUATRO AÑOS

Nota metodológica 1:

Los campos que aparecen con cantidades en cero corresponden a Departamentos y Municipios en los cuales en un periodo de tiempo (Año – Mes) no se realizaron certificaciones de EDS, certificaciones de talleres y/o certificaciones de vehículos convertidos.

DEPARTAMENTO	MUNICIPIO	AÑO DE CERTIFICACION/CONVERSION	MES DE CERTIFICACION	CANTIDAD	CANTIDAD	CANTIDAD
CALDAS	LA DORADA	2025	6	1	0	0
CALDAS	MANIZALES	2025	6	6	1	0

Fuente: Información suministrada por el sistema SICOM. Información en proceso de validación susceptible de modificación estadística.

	<b>FORMATO REVISIÓN Y APROBACIÓN PUBLICACIÓN BOLETINES – OPERACIONES ESTADÍSTICAS (DH)</b>	 <b>SIG</b> Sistema Integrado de Gestión del Minenergía	T-CI-F-10	
			27-03-2025	V-1

	ELABORADO POR	REVISADO POR	APROBADO POR
FIRMA			
NOMBRE	Freddy de Jesús Díaz Barrios	Nathaly Rivera Alcazar	Nathaly Rivera Alcazar
CARGO	Contratista - SICOM	Coordinación Downstream - Líder GAS	Coordinación Downstream - Líder GAS
FECHA	22 Junio de 2025		